

## ATA INTERDENTARA SI PERIUTA INTERDENTARA



Folosirea **atei dentare** pastreaza gingiile sanatoase si reduce placa de sub linia gingiei. Perierea si ata dentara reduc placa pana la 70%. Intrebuintarea combinata a periutei de dinti si a atei dentare constituie o imbunatatire considerabila. Pentru inlaturarea resturilor alimentare si a bacteriilor acumulate in zonele unde este imposibil pentru periuta sa ajunga, este fundamental importanta folosirea atei dentare: doar in acest fel se poate ajunge in zonele dintre dinti si sub linia gingiei.

**Ața dentară** nu îndepărtează doar placa și resturile alimentare depozitate între dinți, ci și pe acelea de sub linia gingiei. Pentru început este necesară ruperea unei bucăți de ață și înfășurarea acesteia, la ambele capete, pe degetele arătătoare de la mâini. Introducerea aței între dinți trebuie făcută cu firul perfect întins. Mișcați cu grijă ața de sus în jos și curbați-o ușor în jurul dintelui. Mare atenție la gingie!

Un lucru mai puțin cunoscut, este acela că atunci când a apărut, ața dentară se numea „fairy floss” sau ața dentară a zânelor. Este necesar ca după folosirea acesteia să vă clătiți cu apă de gură sau apă simplă, pentru a elimina toate resturile de alimente. Este posibil ca la început să vă confrunțați cu ușoare sângerări gingivale, nu este un motiv de îngrijorare. În câteva zile, după ce veți căpăta mai multă îndemânare, gingia nu va mai sângera atunci când utilizați ața dentară.

## *Tipuri de ata interdentare*



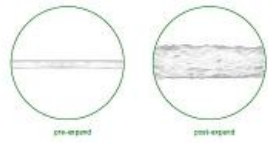
Consumabil si de unica folosinta, aceasta ata speciala aluneca intre dinti si este rezistenta la ruptura si scamosare

- Filamentele multiple asigura o suprafata texturata pentru un mai bun contact in indepartarea placii interbacteriene
- Gat unghiular pentru acces la dintii posteriori



Creata pentru indepartarea petelor dintre dinti

- Oferă control imediat asupra spatiului interdental si liniei gingivale
- Cu flour si silicat micronizat



- Subtire si usor de inserat chiar si in cele mai apropiate locuri
- Se dilata in timpul folosirii permitand atei dentare sa se adapteze diferitelor spatii interdentale pentru o mai mare suprafata de contact
- Delicat asupra tesutului gingival, perfecta pentru dinti si gingii sensibile



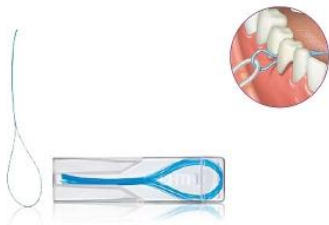
Intra cu usurinta intre dinti si sub linia gingiei datorita special materialului PTFE(politetrafluoretilenă) care o faceoptima pentru noii utilizatori de ata dentara

- Constructia mono-filament este extrem de puternica si rezistenta la rupere
- Finisaj ca satinul ce este moale si bland cu gingiile



Ata dentara 3-in-1 ideala pentru aparate ortodontice, poduri si spatii largi interdentale

- Cu portiune de plastic rigid care ajuta la ghidarea atei intre dinti, perii spongiosi elimina particulele de alimente si sectiunea de nailon pentru eliminarea placilor efective de sub linia gingiilor, toate pe un singur fir



- Bucla versatila de nailon ajuta pacientii sa ajunga in spatiile dificile acolo unde alte produse nu pot ajunge, sub poduri, intre coroanele legate si in jurul aparatelor ortodontice si de implant



Este important să completăm ritualul zilnic de igienă orală cu folosirea **periutei interdentare și a aței dentare**. Astfel, resturile de alimente care s-

au adunat în spațiile dintre dinți vor fi îndepărtate iar riscul apariției cariilor dentare sau a afecțiunilor gingivale scade semnificativ. În plus, curățarea interdentară ajută la menținerea unei respirații mereu proaspete.

**Periuța interdentară nu trebuie să ia locul celei normale.** Aceasta trebuie folosită doar pentru spațiile înguste dintre dinți, acolo unde periuța normală nu are acces.

**Periuța interdentară** se găsește pe mai multe mărimi. Pacientul o va alege pe cea potrivită nevoilor sale.



La fel ca periuța normală, aceasta trebuie schimbată la fiecare trei luni sau chiar mai devreme, atunci când perii prezintă semne de uzură, de exemplu, sunt decolorați sau și-au pierdut din fermitate. Atunci când o folosiți trebuie să efectuați mișcări lente, fără a forța periuța între dinți. Atât în timpul periajului, cât și după periaj periuța interdentară trebuie clătită sub un jet de apă curată.

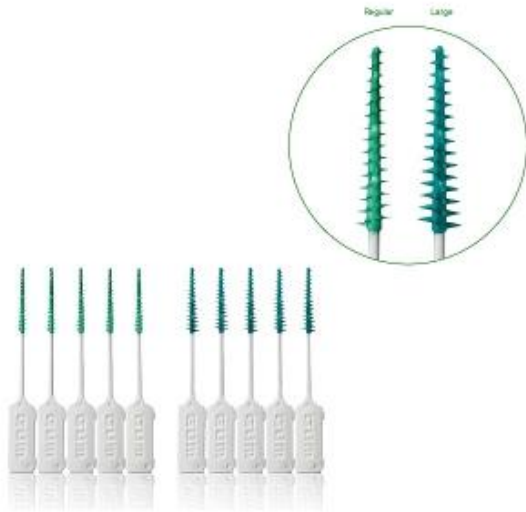
### *Tipuri de perii interdentare*



Pentru accesul ușor asupra tuturor dinților:  
sistem unic bidirecțional al unghiului pentru acces ușor asupra părții

anterioare si posteriore a dintilor cu o singura periuta

- Aliajul din mangan foarte puternic al periilor asigura durabilitate marita si o viata lunga a fiecărei periute
- Unghi semi-lung pentru acces usor



• Cauciucul moale si flexibil al varfului cu fluor patrunde usor intre dinti si indeparteaza placa si particulele de mancare

- Tehnologia fara fir nu dauneaza gingiei
- Disponibile in doua marimi: Normala si Mare



• Cauciucul moale si flexibil al varfului cu fluor patrunde usor intre dinti si indeparteaza placa si particulele de mancare

- Tehnologia fara fir nu dauneaza gingiei

Atât ața dentară, cât și periuța interdentară trebuie să completeze ritualul zilnic de îngrijire a dinților, fiind indicate chiar și persoanelor care poartă aparat dentar. Se recomandă folosirea lor o dată pe zi, împreună cu apa de gură și dușul bucal.

Pentru a veni în sprijinul unei igiene orale corecte, nu uitați de vizita la medicul dentist.

Daca ti-a placut cu noi.....



... ne intalnim aici si data viitoare !